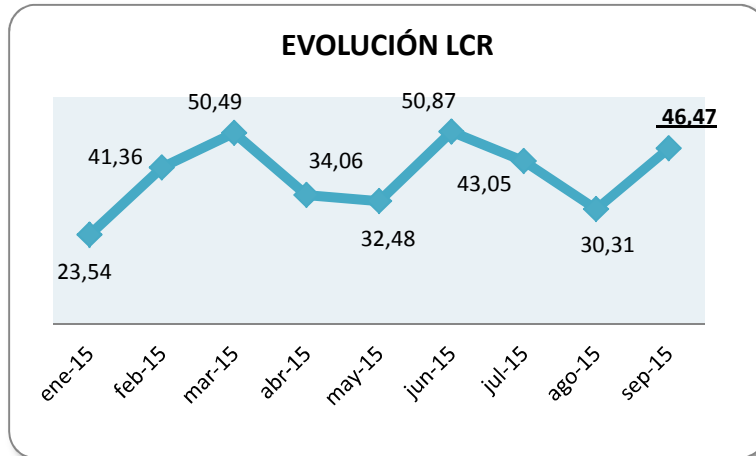


## 1 Divulgación del ratio de cobertura de liquidez al 30-9-2015

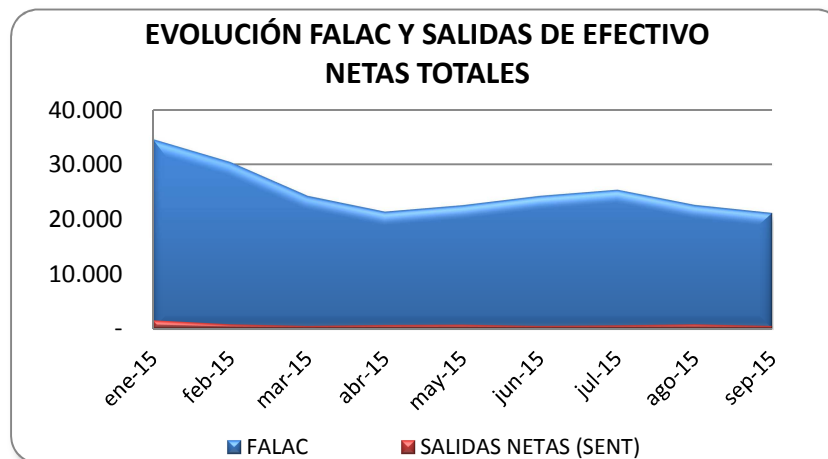
Al 30-9-2015 el ratio de cobertura de liquidez (LCR) es 46,47, manteniéndose en niveles altos según se muestra en el siguiente gráfico:



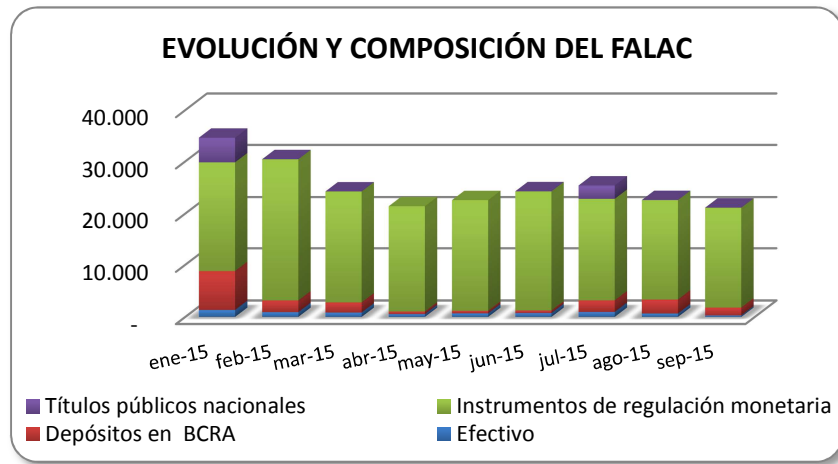
El Banco financia sus operaciones principalmente con capital propio, representando los depósitos el 4% del fondeo total (pasivo más patrimonio neto). El 90% de los depósitos corresponden a cuentas a la vista, las que al 30-9-15 ascienden a miles de \$ 4.229.

El Banco posee un LCR holgado por efecto del bajo nivel de depósitos y la estrategia de gestión de liquidez del Banco de mantener activos de alta liquidez.

El Fondo de Activos líquidos de alta calidad (FALAC) asciende a miles de \$ 21.121, mientras que las salidas de efectivo netas totales es de miles de \$ 455. A continuación se muestra la evolución del FALAC y las salidas netas de efectivo de los últimos 9 meses:



Al 30-9-15 el FALAC está compuesto por billetes y monedas y reservas en el BCRA (8%) e Instrumentos de regulación monetaria del BCRA (91%), según se muestra seguidamente:



El Banco prevé un incremento del nivel de depósitos en el futuro que estima se verá reflejado en un nivel de LCR más cercano al promedio del mercado financiero.

## 2 Divulgación del coeficiente de apalancamiento al 30-9-2015. Variaciones significativas periódicas del coeficiente de apalancamiento

Al 30-9-15 y 30-6-15 el coeficiente de apalancamiento(CA) es 51% y 44%, respectivamente, resultando holgado dado el limitado crecimiento de los activos por aumento de depósitos. El incremento del coeficiente entre junio y septiembre de 2015 se origina en la reducción de las exposiciones por \$41MM en mayor proporción a la disminución del capital de nivel 1 de \$9,1MM por efecto del resultado negativo del trimestre.

