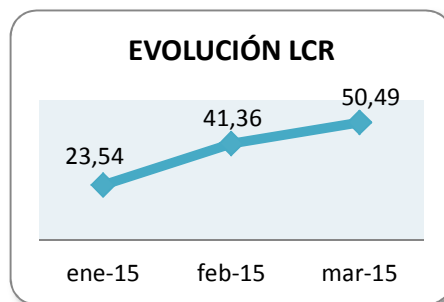


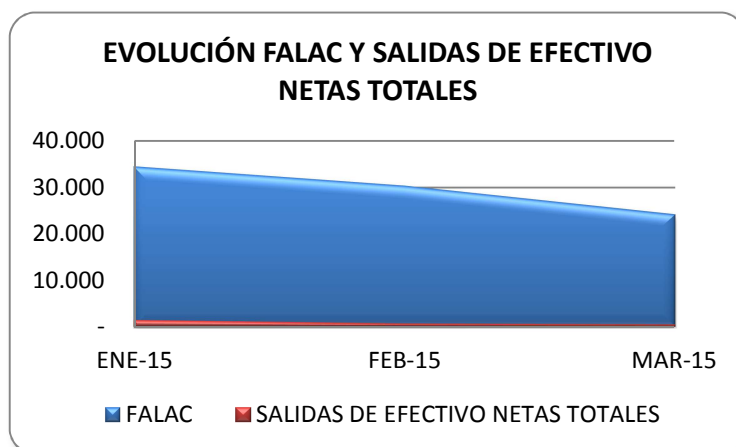
### Divulgación del ratio de cobertura de liquidez al 31-3-2015

El ratio de cobertura de liquidez (LCR) del Banco es muy holgado, al 31-3-2015 es 50,49, y muestra una tendencia positiva en los tres últimos meses según se muestra en el siguiente gráfico:

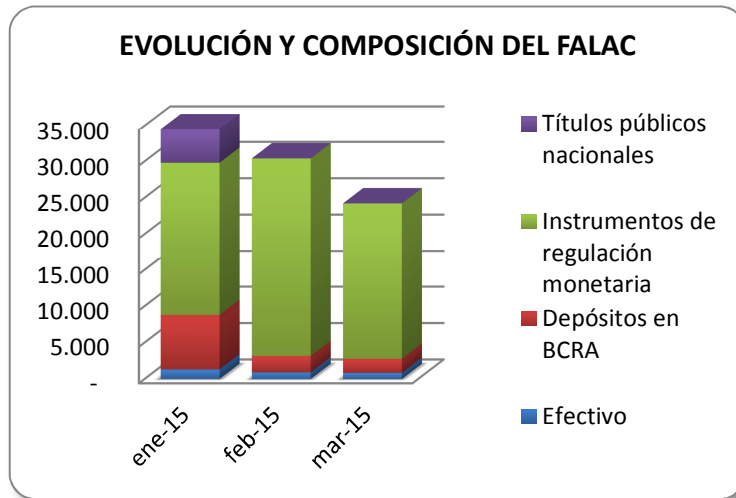


El Banco financia sus operaciones principalmente con capital propio, representando los depósitos el 3% del fondeo total (pasivo más patrimonio neto) al 31-3-15.

El Fondo de Activos Líquidos de alta calidad (FALAC) supera ampliamente las salidas de efectivo netas totales de los siguientes 30 días. Las entradas de efectivo están compuestas principalmente por importes a recibir de entidades financieras, pagos procedentes de créditos concedidos a empresas no financieras y a clientes minoristas. El bajo nivel de depósitos explica primariamente el monto poco significativo de las salidas de efectivo para los próximos 30 días. La combinación de esta situación con la estrategia de gestión de liquidez del Banco de mantener activos de alta liquidez, genera un LCR holgado. A continuación se muestra la evolución del FALAC y las salidas netas de efectivo de los últimos 3 meses.



El FALAC está compuesto por billetes y monedas y reservas en el BCRA e Instrumentos de regulación monetaria del BCRA según se muestra seguidamente.



Dadas las características de la operatoria del Banco mencionada en párrafos anteriores, el bajo nivel de salidas de efectivo netas totales esperadas, el monto de colocaciones previstas y la calidad de los activos que integran el FALAC, no se han identificado factores que puedan impactar significativamente en el ratio LCR en los próximos 30 días.

## Divulgación del coeficiente de apalancamiento al 31-3-2015

### Variaciones significativas periódicas del coeficiente de apalancamiento

Al 31-3-15 y 31-12-14 el coeficiente de apalancamiento(CA) es 42% y 64%, respectivamente, resultando holgado dado el limitado crecimiento de los activos por aumento de depósitos. La disminución del coeficiente entre diciembre 2014 y marzo 2015 se origina en el incremento de las exposiciones en el balance por \$51,8MM y la disminución del capital de nivel 1 de \$5,7MM por efecto del resultado negativo del trimestre.

